

В лице на WEB-сервере запущена в тестовом режиме система проведения турниров **e-judge**.

Ниже приводится краткое руководство по работе с системой.



## I. Вход и регистрация

1. Зайти на страничку системы. Для этого ввести в адресной строке браузера адрес 192.168.1.6
2. Если у Вас уже есть аккаунт в системе, то войти, используя логин и пароль

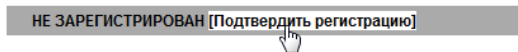
В случае если пароль забыт – обратитесь к учителю или напишите письмо по адресу [ejudge@lnp.su](mailto:ejudge@lnp.su).

3. Если аккаунта нет – зарегистрируйтесь

Если всё прошло успешно, то Вы получите пароль. Запишите его! После входа в систему Вы сможете его изменить.

## II. Изменение параметров учётной записи

1. Сначала нужно подтвердить регистрацию, нажав соответствующую кнопку



2. Теперь у Вас есть возможность изменить некоторые регистрационные данные

**Сменить пароль**

Старый пароль:   
Новый пароль:   
Пароль ещё раз:

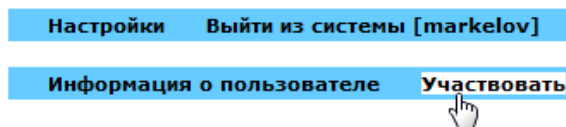
**Сменить язык**

СМЕНИТЬ ЯЗЫК Russian

Мы рекомендуем использовать русский язык, но выбор остаётся за Вами ;)

## III. Участие в турнире

1. В строке меню нажмите кнопку «Участвовать»

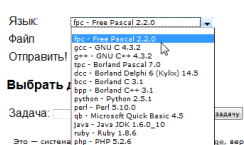


2. Для выбора задачи кликните по букве задачи.



3. Ознакомьтесь с условием, решите задачу на одном из языков программирования

4. Сдайте решение



5. Вы также можете наблюдать за успехами других участников турнира, используя кнопку «Положение участников»

